

CMS Schulung

- Warum ein neue Internetseite
- Was ist ein CMS (Content Management System)
- Warum „Silverstripe“ als CMS verwendet wird
- Besonderheiten von Silverstripe
- Responsive Design
- Zeitplan für die Migration der Inhalte -> GoLive Termin

- Workshop
 - Zugänge anlegen
 - Seitenstruktur (Subsites)
 - Admin / Redakteur Oberfläche
 - Erklärung der Seitentypen und „Blocks“
 - Beispiel Migration von Inhalten
 - Tipps & Tricks
 - Blocks / E-Mail-Adr. / Bilder / Tabellen / Link-Seiten + Menü / ...

Warum ein neue Internetseite

ALT

Design nicht zeitgemäß

Darstellung auf Smartphone
und Tablets schlecht

Rechte und Zugriff von
Benutzern nicht steuerbar

Keine Weiterentwicklung vom
CMS
(Sicherheit)

NEU

Modernes Design

Responsive Design
Optimiert für die Darstellung
auf allen Geräten

Definition von Gruppen und
Rollen

Viele Plugins/Addons
Eigene Entwicklung möglich

Was ist ein CMS (Content Management System)

Admin

- Feste Designvorgaben → Alle Seiten auf der Homepage sehen gleich aus
 - Schriftart
 - Layout (Aufteilung der Spalten, Zeilen)
 - Farben
- Änderungen am Design (z.B. Schriftart, -größe) hat Auswirkung auf alle erstellten Seiten.
- Installierte bzw. eigen entwickelte Addons/Plugins sind für alle Redakteur nutzbar
- Updates können zentral installiert werden

Redakteur

- Ist nur für die Inhalte verantwortlich
- Muss mit den Designvorlagen (Seitentypen) arbeiten
- Seine erstellten Inhalte können nur von Berechtigten Personen verändert werden

Warum „Silverstripe“ als CMS verwendet wird

- Opensource
 - Eigene Entwicklung möglich
 - Unabhängig vom Hoster
 - Neue Module/Plugins sind kostenlos
- Benutzermanagement
 - Die Rechte der Benutzer sind per Rollen und Gruppen steuerbar
- Einfache Oberfläche für Redakteure
- Sehr flexibel bei Anpassungen und Änderungen der Funktionen und dem Design. (Admin)
- Responsive Design


Responsive Design



Start

- EISSTOCK
- FAUSTBALL
- FUSSBALL
- GYMNASTIK
- HANDBALL
- KEGELN
- RADSPORT
- TENNIS
- VOLLEYBALL

Responsive Design



Zeitplan für die Migration der Inhalte -> GoLive Termin

Jetzt

- Schulung
- Workshop

Juli

- Migration der Inhalte
- Anpassungen Layout / Module

August

- Neu in Alt (Verlinken der neuen Seite in der alten Homepage)
- GoLive -> www.tsv-lichtenau.de

Zugänge Anlegen

- Wer soll Zugang erhalten?
- Datenschutz / Informationssicherheit
 - Passwörter
- Rollen / Gruppen

Zugang Redakteur (Backend)

<http://www.tsv-lichtenau.de.deepthought.schwarz.de/admin/>

Seitenstruktur (Subsites)

<http://www.tsv-lichtenau.de.deepthought.schwarz.de/admin/>

<http://eisstock.tsv-lichtenau.de.deepthought.schwarz.de/admin/>

<http://faustball.tsv-lichtenau.de.deepthought.schwarz.de/admin/>

<http://fussball.tsv-lichtenau.de.deepthought.schwarz.de/admin/>


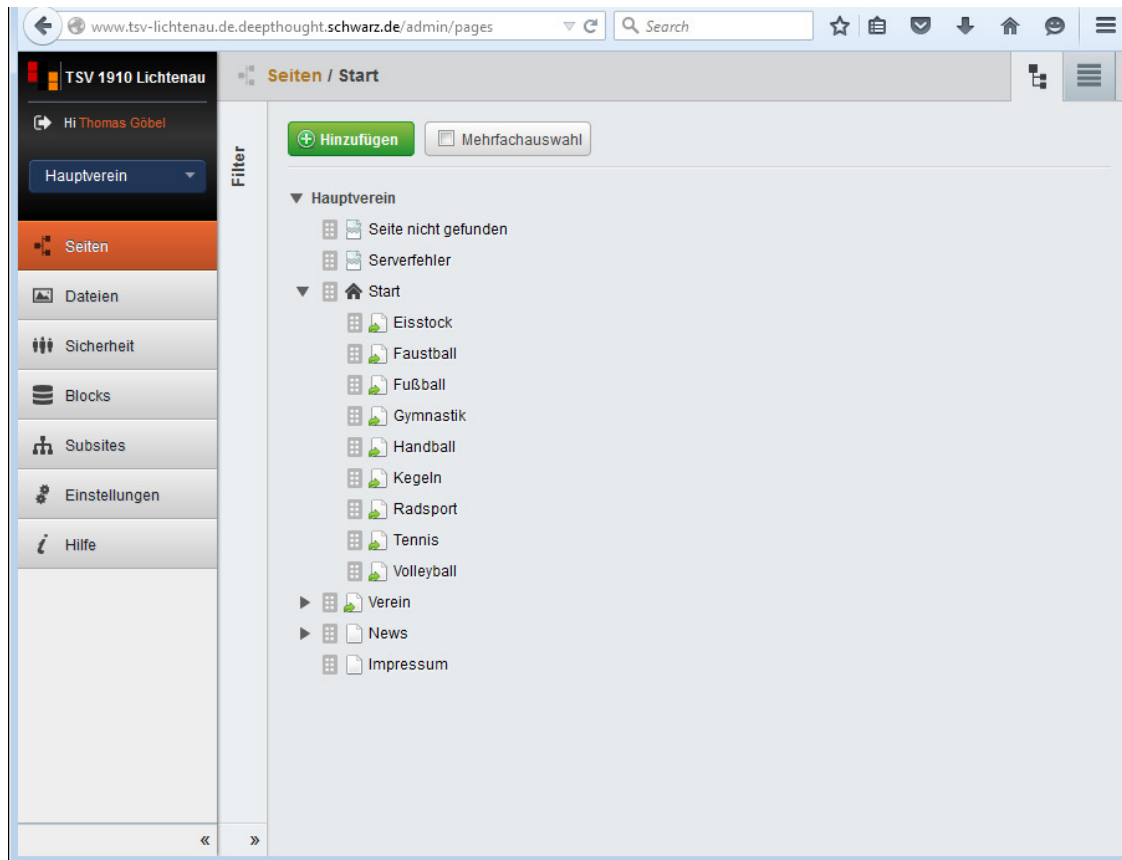
<http://tennis.tsv-lichtenau.de.deepthought.schwarz.de/admin/>

....

Rechte der Gruppen/Benutzer für Inhalte und Daten (Bilder, Dokumente,..)

Seitenstruktur (Subsites)

Admin / Redakteur Oberfläche



<http://www.schwarz.de/assets/Uploads/CMSDocu-Silverstripe-3-x.pdf>

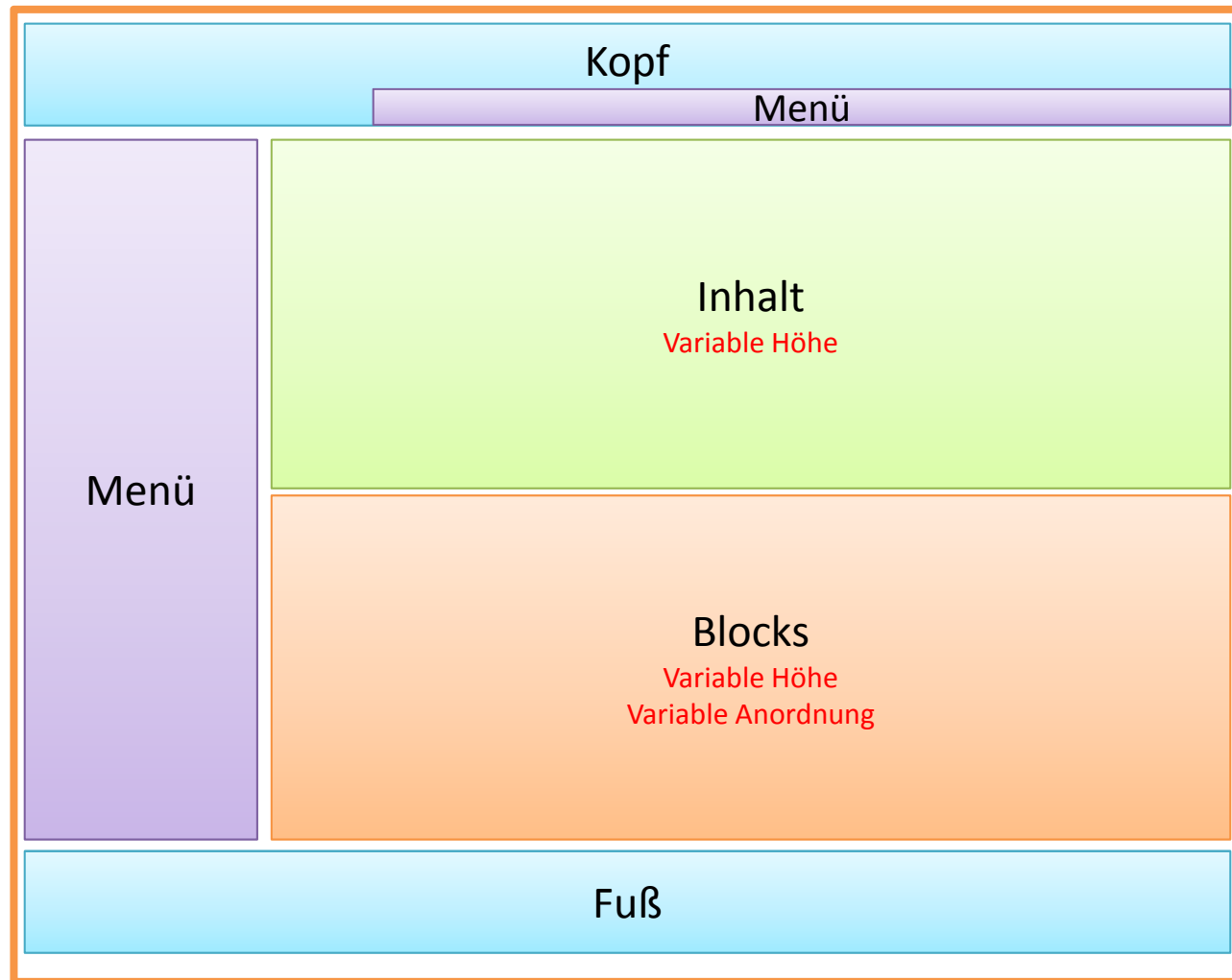
Workshop

- Erklärung der Seitentypen und „Blocks“
 - Admin Panel
 - Seite
 - Homepage
 - Blockpage
 - Multi
 - LinkBlock
- Beispiel Migration von Inhalten
 - Hilfsmittel Texteditor

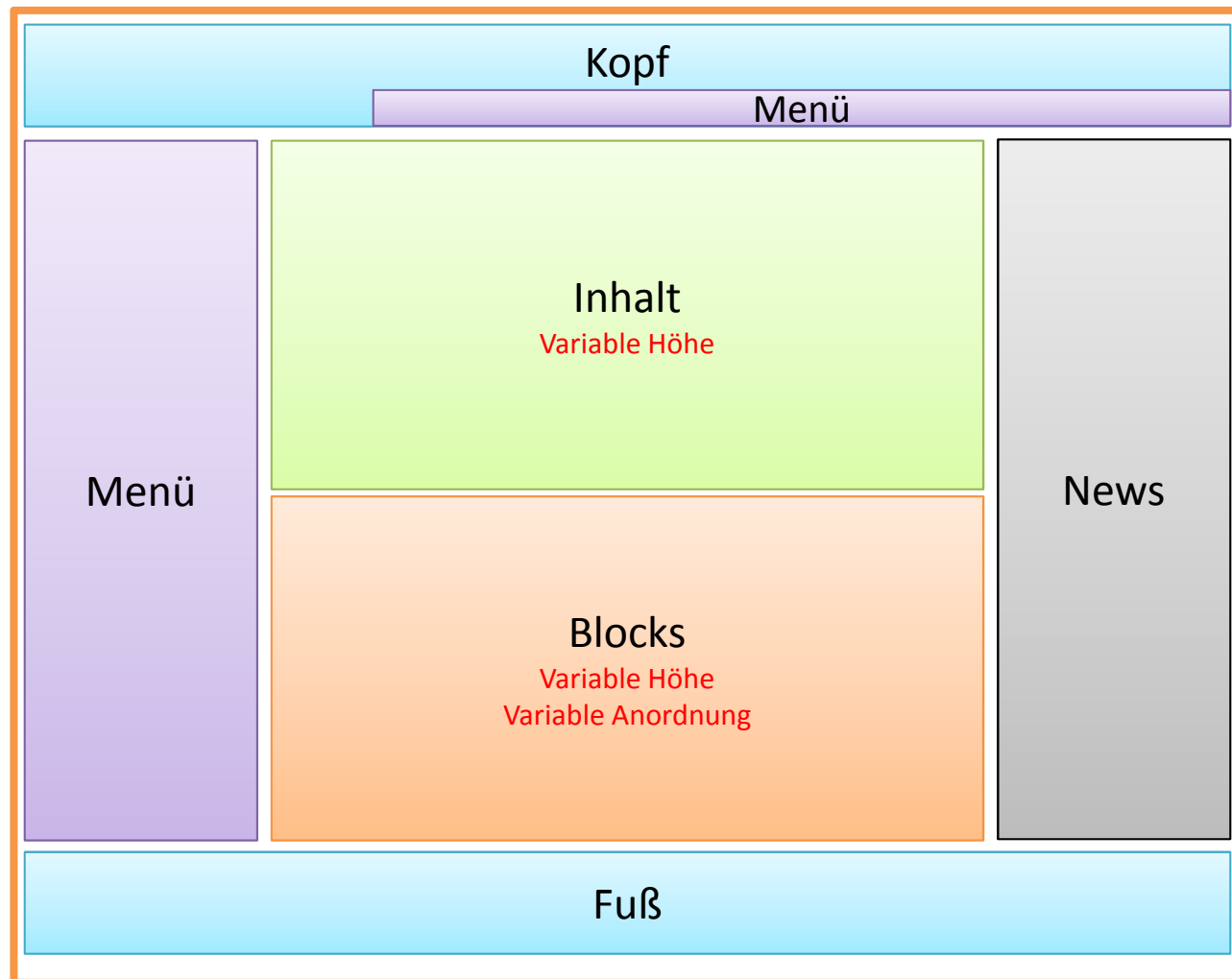
Workshop

- Tipps & Tricks
 - E-Mail-Adr.
 - Vorname.Nachname@tsv-lichtenau.de
 - Leitung-fussball@tsv-lichtenau.de
 - Blocks
 - Verhalten und Typen von Blocks
 - Bilder
 - Upload in Verzeichnis
 - Multi-Upload (Drag&Drop)
 - Probleme
 - Tabellen
 - Responsive-Design und Tabellen !!!
 - `<div style="overflow: auto;"> </div>`
 - Link-Seiten + Menü / ...
 - Weiterleitung auf erste Unterseite

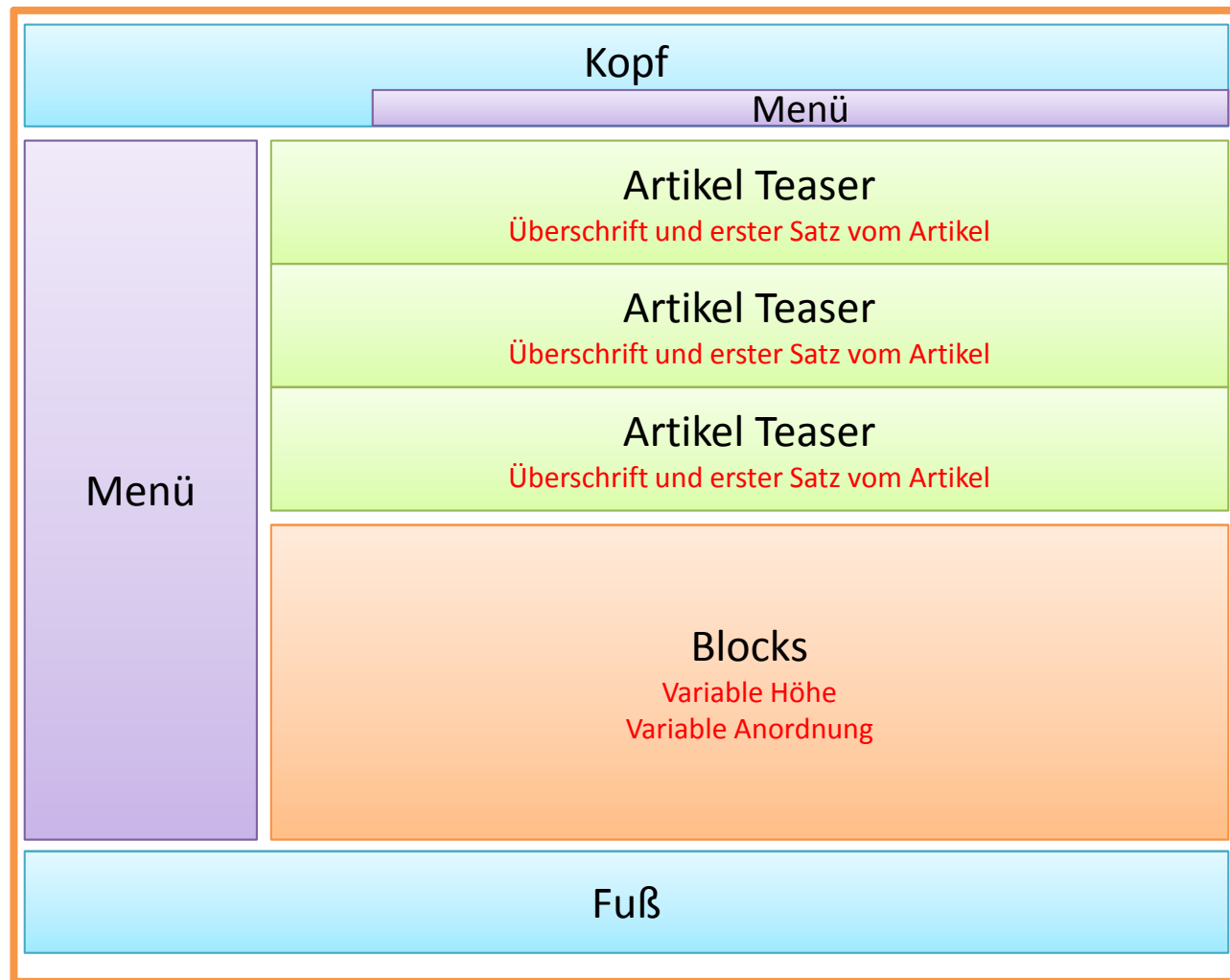
Seitentyp : Seite



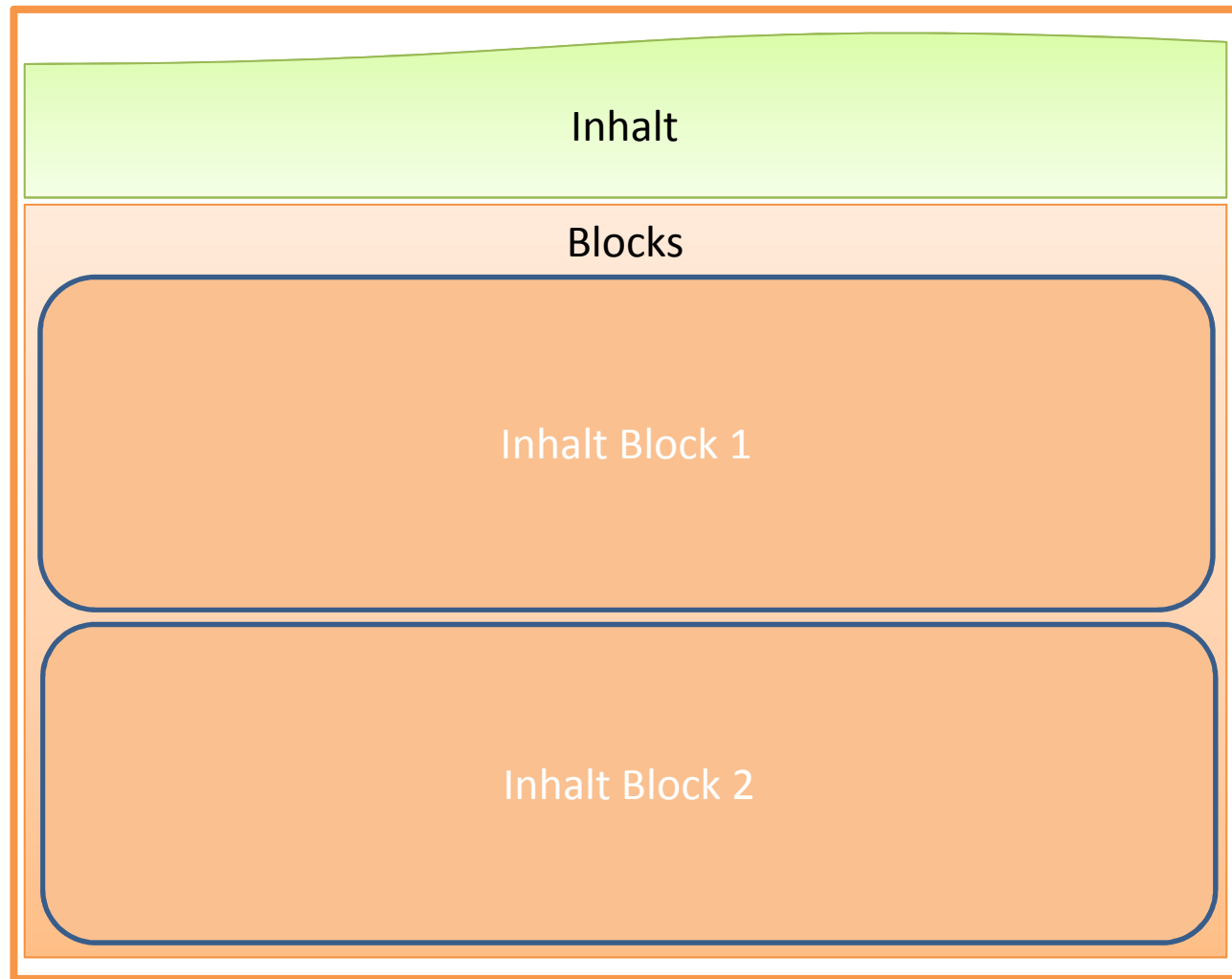
Seitentyp : Homepage



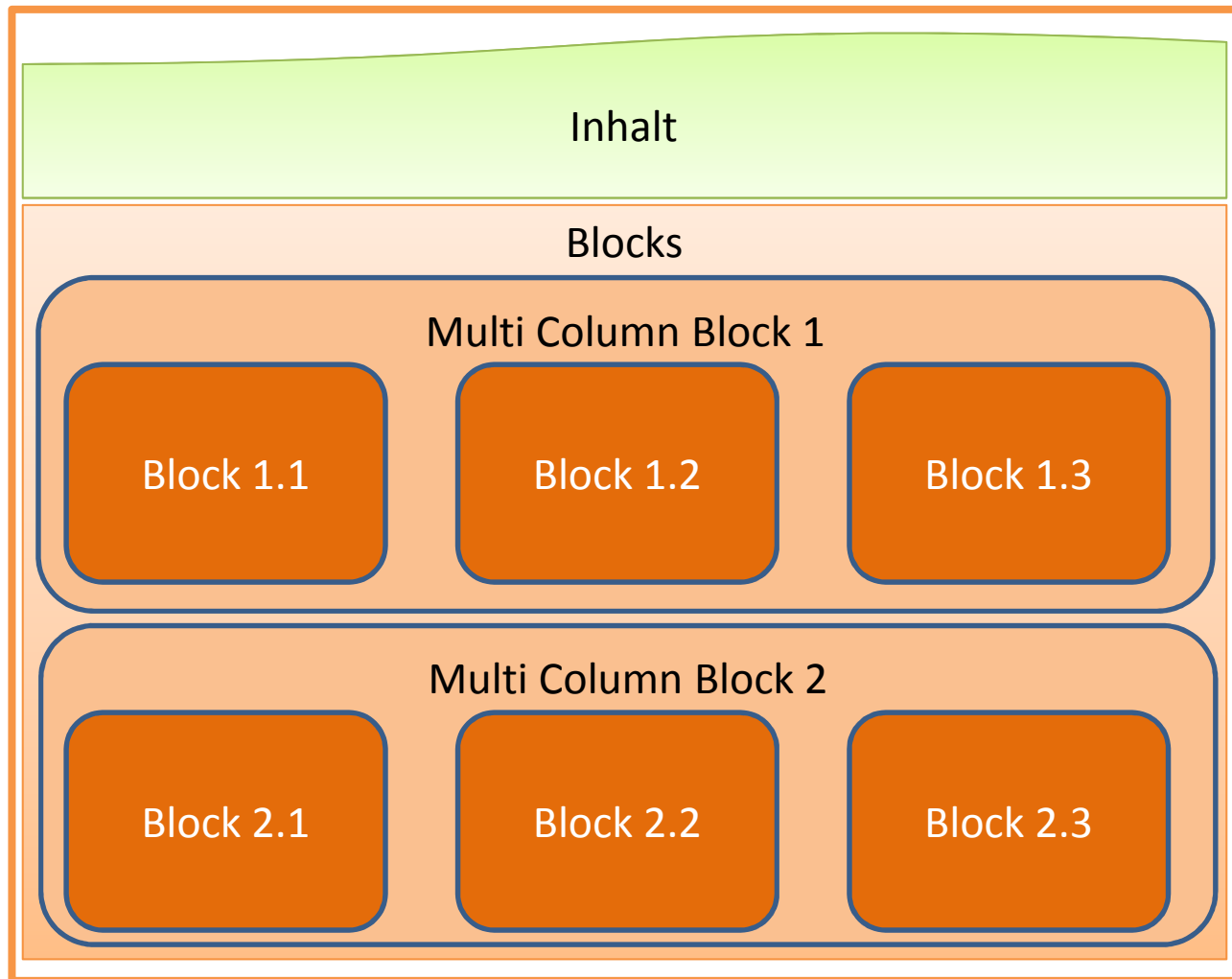
Seitentyp : ArtikelHolder



Blocks



Blocks



Blocks

